



CENTRO DE REFERÊNCIA DA CADEIA DE  
PRODUÇÃO DE BIOCOMBUSTÍVEIS  
PARA A AGRICULTURA FAMILIAR

## Soja

Os preços médios da soja em junho apresentaram queda em relação ao mês passado (Tabela 1). O estado do Mato Grosso apresentou a maior variação negativa, -4,21%, cotado a R\$55,75/sc. O Rio Grande do Sul apresentou a segunda maior oscilação negativa, -0,81%, cotado a R\$56,80/sc. Santa Catarina apresentou o maior preço, R\$63,43/sc, porém apresentou queda de -0,41%.

Tabela 1: Médias dos preços em R\$/sc, por estado, de soja em grão.

Mês/Estado	PR	RS	GO	MG	MT	SC
Junho	60,68	63,09	52,90	52,32	53,00	60,68
Julho	59,81	61,98	52,61	53,02	52,80	59,04
Agosto	59,54	61,09	52,18	52,11	60,70	57,70
Setembro	63,41	64,77	55,50	54,38	62,29	61,55
Outubro	64,74	64,79	54,61	58,16	63,87	61,34
Novembro	66,07	66,05	56,82	59,00	66,00	64,32
Dezembro	66,85	65,37	59,20	60,60	69,00	65,00
Janeiro	61,64	61,36	58,73	61,00	57,15	61,63
Fevereiro	62,09	62,95	58,93	-	55,10	61,40
Março	63,55	64,93	60,55	-	57,00	64,43
Abril	62,16	62,60	57,83	-	56,95	63,05
Maió	61,66	62,48	57,27	-	58,20	63,69
Junho	61,59	63,00	56,80	-	55,75	63,43
<b>Varição Anual %</b>	<b>1,50</b>	<b>-0,14</b>	<b>7,37</b>	<b>-</b>	<b>5,19</b>	<b>4,52</b>
<b>Varição Mensal %</b>	<b>-0,11</b>	<b>0,83</b>	<b>-0,81</b>	<b>-</b>	<b>-4,21</b>	<b>-0,41</b>

Fonte: Cooperativas de Agricultores Familiares.

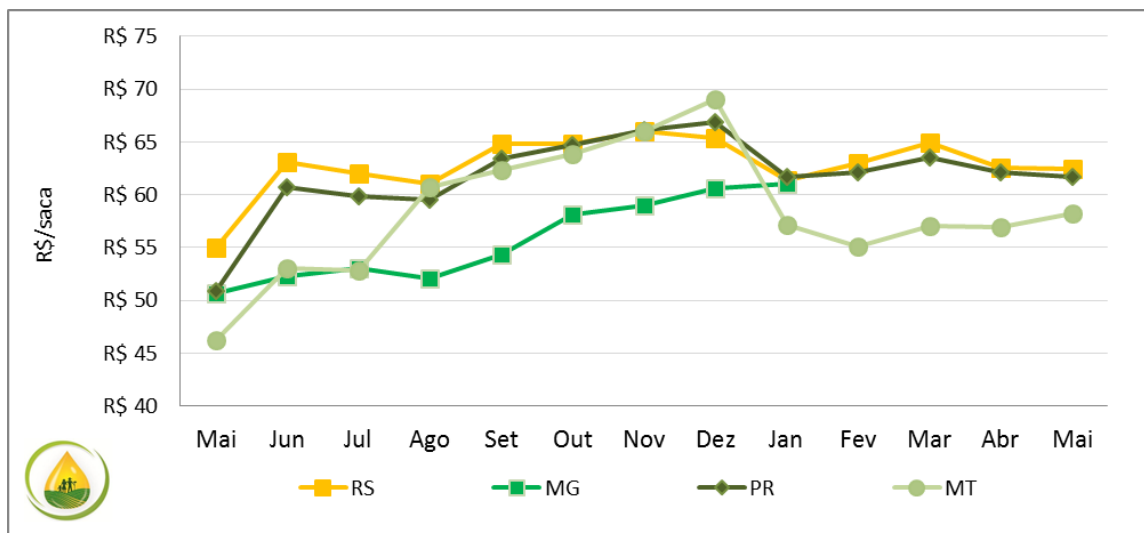
No Gráfico 1 estão os preços médios nos principais estados produtores de soja. De acordo com nossos dados coletados, à média nacional, no mês de junho houve pequena oscilação no preço da soja, de -0,9%, em referência ao mês anterior, passando de R\$60,66/sc para R\$60,11/sc.





CENTRO DE REFERÊNCIA DA CADEIA DE  
PRODUÇÃO DE BIOCOMBUSTÍVEIS  
PARA A AGRICULTURA FAMILIAR

Gráfico 1: Médias dos preços de soja em grão, em R\$/sc.



Fonte: Cooperativas de Agricultores Familiares.

O cenário externo vem afetando negativamente as cotações, em decorrência do relatório do Departamento de Agricultura dos Estados Unidos (USDA), mostrando que existe um elevado estoque para este trimestre, além disso a estimativa é de crescimento de 11% na área plantada da soja. Dessa forma, a oferta internacional vem fazendo com que o mercado brasileiro reveja os preços da soja.

### Cotações dos produtos derivados da soja: análise mensal

Os preços médios dos produtos derivados da soja em junho apresentaram variação positiva em relação ao mês de maio. Os preços coletados pelo Biomercado junto as esmagadoras de oleaginosas no mercado nacional de óleo de soja (Gráfico 2) tiveram aumento de 2,52%, passando de R\$1.951,88/ton. para R\$1.960,33 em junho. O estado que teve a maior média em junho foi o do Paraná, R\$2.080,50/ton. A menor média mensal foi registrada no estado do Mato Grosso do Sul, R\$1.824,00/ton.,

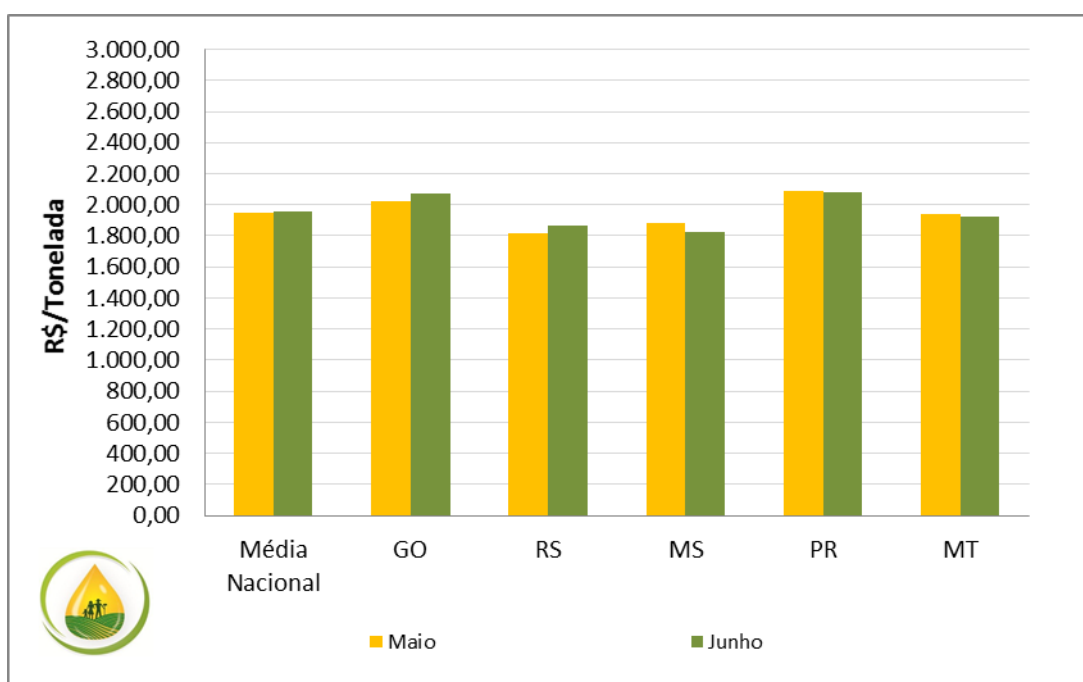




CENTRO DE REFERÊNCIA DA CADEIA DE  
PRODUÇÃO DE BIOCOMBUSTÍVEIS  
PARA A AGRICULTURA FAMILIAR

apresentando a variação mais expressiva, queda de -3,29%, passando de R\$1.886,00/ton. para R\$1.824,00/ton.

Gráfico 2: Preços médios de óleo de soja, em R\$/tonelada, negociados pelas esmagadoras, no mês de maio e junho de 2014, por estado.



Fonte: Dados coletados nas esmagadoras de oleaginosas.

Segundo o CEPEA/ESALQ, os vendedores de óleo de soja tem expectativas de que os preços sejam sustentados por possível aumento no consumo doméstico, devido à elevação da mistura de biodiesel ao diesel, que puxaria a demanda por óleo de soja. Agentes aguardam que os novos leilões da ANP (Agência Nacional do Petróleo, Gás Natural e Biocombustíveis) para o biodiesel possam trazer melhora na margem das indústrias anexas às esmagadoras.

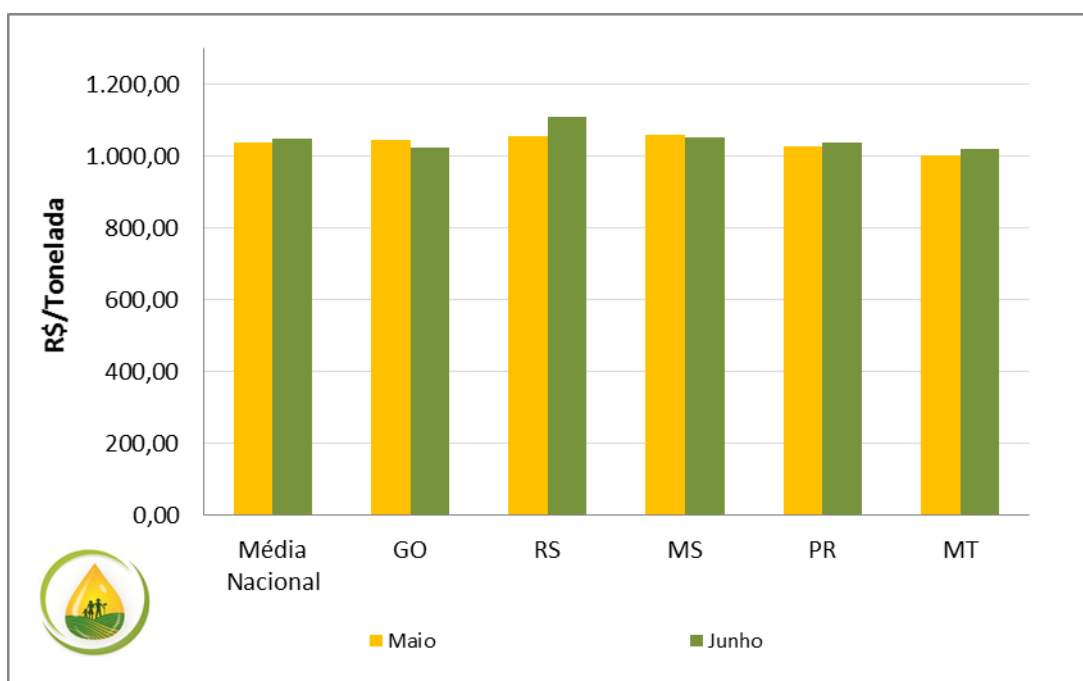




CENTRO DE REFERÊNCIA DA CADEIA DE  
PRODUÇÃO DE BIOCOMBUSTÍVEIS  
PARA A AGRICULTURA FAMILIAR

Para o mercado de farelo de soja o preço médio nacional em junho foi de R\$1.049,20/ton. (Gráfico 3), aumento de 1,01%. O estado que apresentou o menor preço médio foi Mato Grosso, R\$1.022,00/ton., mesmo apresentando aumento de 1,76%. O estado com o maior preço médio foi o Rio Grande do Sul, R\$1.109,00/ton., aumento de 5,13%, em relação a maio.

Gráfico 3: Preços médios de farelo de soja, em R\$/tonelada, negociados pelas esmagadoras, no mês de maio e junho de 2014.



Fonte: Dados coletados nas esmagadoras de oleaginosas.

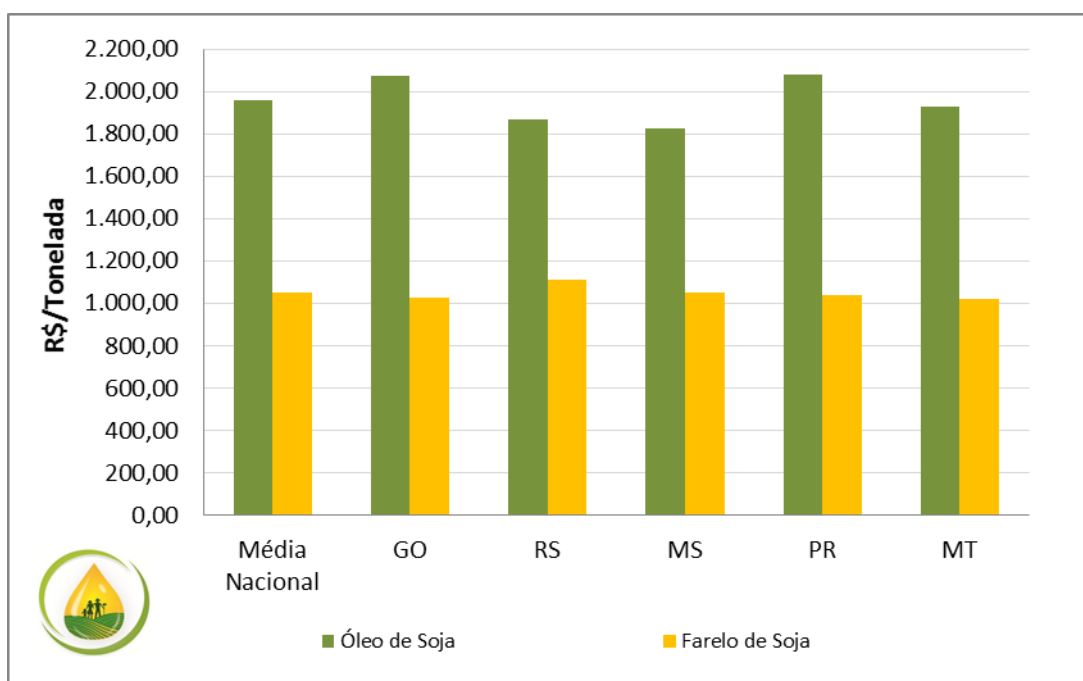
O Gráfico 4 mostra a relação entre os preços do óleo e do farelo de soja para o mês de junho 2014. O estado que apresentou maior relação entre os produtos foi o de Goiás, 202%, e a menor relação percentual aconteceu no Rio Grande do Sul, 168%. A média nacional da relação entre os dois produtos foi de 187% para o mês de junho.





CENTRO DE REFERÊNCIA DA CADEIA DE  
PRODUÇÃO DE BIOCOMBUSTÍVEIS  
PARA A AGRICULTURA FAMILIAR

Gráfico 4: Comparação dos preços médios do óleo e do farelo de soja por estado, em R\$/tonelada, no mês de junho.



Fonte: Centro de Referência da Cadeia de Biocombustíveis para a Agricultura Familiar.

Segundo a Scot Consultoria, O preço do farelo de soja subiu ligeiramente em junho, acompanhando a valorização da soja grão, cujos preços se mostraram mais firmes, em função da boa movimentação no mercado brasileiro e da baixa disponibilidade do grão no mercado internacional, em particular nos Estados Unidos.

### **Mercado Internacional de Óleos do mês de Junho**

O óleo de palma da Bolsa da Malásia apresentou em junho preço médio de US\$ 760,93/ton., variação de -4,2% em relação a maio que obteve preço médio de US\$





CENTRO DE REFERÊNCIA DA CADEIA DE  
PRODUÇÃO DE BIOCOMBUSTÍVEIS  
PARA A AGRICULTURA FAMILIAR

794,61/ton. Na Bolsa de Chicago, o preço médio do óleo de soja teve pequeno aumento de 1,2% em relação ao mês de maio, passando de US\$ 875,67/ton. para US\$ 886,75/ton. O preço médio do óleo de soja, cotado no mercado da Argentina também apresentou declínio, variação de -0,7%, no mês de maio o preço médio foi de US\$ 861,38 /ton. e no mês de junho foi de US\$ 868,00 /ton. O preço do óleo de soja cotado no Porto de Roterdã em maio apresentou preço médio de US\$ 943,71/ton. e em junho de US\$943,50/ton., apresentando pequeno recuo de -0,02%.

O preço médio do óleo de canola cotado na Bolsa do Canadá apresentou aumento de 3,7% em relação a maio, passando de US\$ 435,29 /ton. para US\$ 451,41/ton. Já o preço do óleo de canola cotado na Argentina não apresentou alteração, tanto no mês de maio quanto em junho o preço médio foi de US\$ 990,00/ton. Por outro lado, preço médio do óleo de girassol foi cotado a US\$ 916,25/ton. no mês de maio, - 6,9% menor que no mês de junho, que apresentou preço médio de US\$ 980/ton. A cotação do óleo de amendoim, também no mercado Argentino, não obteve variação a média do preço em ambos os meses foi de US\$ 950,00/ton. O preço do óleo de algodão foi de US\$ 848/ton., e em maio o preço foi de US\$ 841,38/ton., um aumento de 0,7 %.

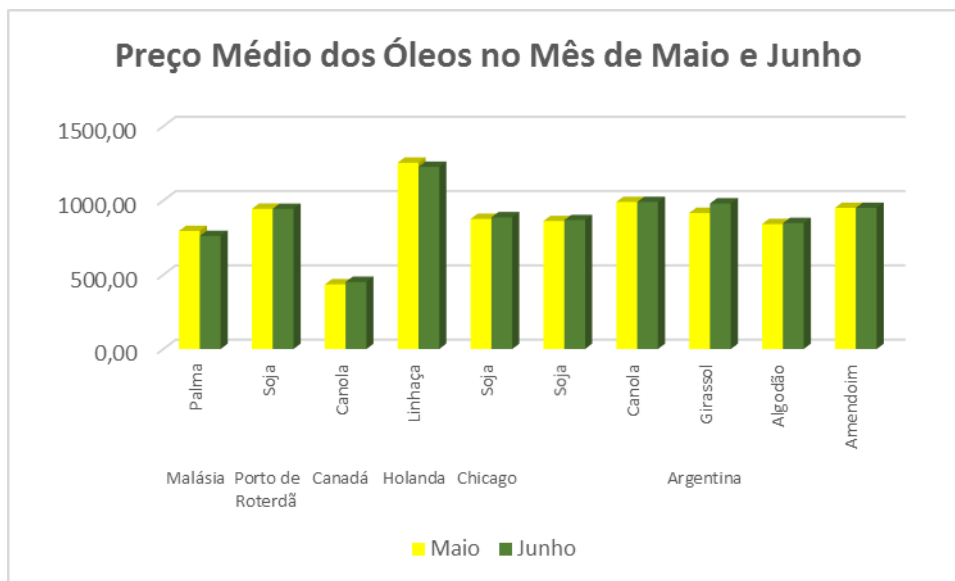
No mercado holandês, o preço do óleo de linhaça em maio apresentou média de US\$ 1.253,75/ton., já em junho a média alcançou US\$ 1.226,25/ton., um recuo de - 2,1%.

Segue o gráfico 5, comparando os preços médios dos óleos nos meses de maio e junho.





CENTRO DE REFERÊNCIA DA CADEIA DE  
PRODUÇÃO DE BIOCOMBUSTÍVEIS  
PARA A AGRICULTURA FAMILIAR



De acordo com a BiodieselBr, finalmente o mercado vai conhecer uma das estatísticas mais básicas para o acompanhamento do desempenho do setor de biodiesel: os números da produção de biodiesel. A ANP atualizou a planilha até o mês de maio.

Também de acordo com a BiodieselBr, a Conab - Companhia Nacional de Abastecimento- divulgou o número da safra brasileira de soja 2013/14, que é de 86,27 milhões de toneladas de soja.

