



CENTRO DE REFERÊNCIA DA CADEIA DE  
PRODUÇÃO DE BIOCOMBUSTÍVEIS  
PARA A AGRICULTURA FAMILIAR

## Soja

Os preços médios da soja em abril apresentaram queda em relação ao mês passado (Tabela 1). O estado do Rio Grande do Sul apresentou variação negativa neste mês de -3,58%, com preço de R\$62,60/sc. Goiás apresentou a maior queda de março a abril de 2014, -4,49% cotado a R\$57,83/sc. O maior preço pago no mês foi no estado de Santa Catarina e o menor no estado do Mato Grosso.

Em abril de 2013 o preço da soja no país apresentava média de R\$50,31/sc, o que indica aumento de 20,29% em 12 meses.

Tabela 1: Médias dos preços em R\$/sc, por estado, de soja em grão.

Mês/Estado	PR	RS	GO	MG	MT	SC
Abril	51,79	53,75	49,88	49,88	44,54	52,04
...	...	...	...	...	...	...
Julho	59,81	61,98	52,61	53,02	52,80	59,04
Agosto	59,54	61,09	52,18	52,11	60,70	57,70
Setembro	63,41	64,77	55,50	54,38	62,29	61,55
Outubro	64,74	64,79	54,61	58,16	63,87	61,34
Novembro	66,07	66,05	56,82	59,00	66,00	64,32
Dezembro	66,85	65,37	59,20	60,60	69,00	65,00
Janeiro	61,64	61,36	58,73	61,00	57,15	61,63
Fevereiro	62,09	62,95	58,93	-	55,10	61,40
Março	63,55	64,93	60,55	-	57,00	64,43
Abril	62,16	62,60	57,83	-	56,95	63,05
<b>Variação Anual %</b>	<b>20,02</b>	<b>16,47</b>	<b>15,93</b>	<b>-</b>	<b>27,86</b>	<b>21,16</b>
<b>Variação Mensal %</b>	<b>-2,18</b>	<b>-3,58</b>	<b>-4,49</b>	<b>-</b>	<b>-0,09</b>	<b>-2,14</b>

Fonte: Cooperativas de Agricultores Familiares.

No Gráfico 1 estão os preços médios nos principais estados produtores de soja. Segundo o Centro de Estudos Avançados em Economia Aplicada (Cepea), os valores da soja enfraqueceram na última semana no mercado brasileiro. A média nacional em abril

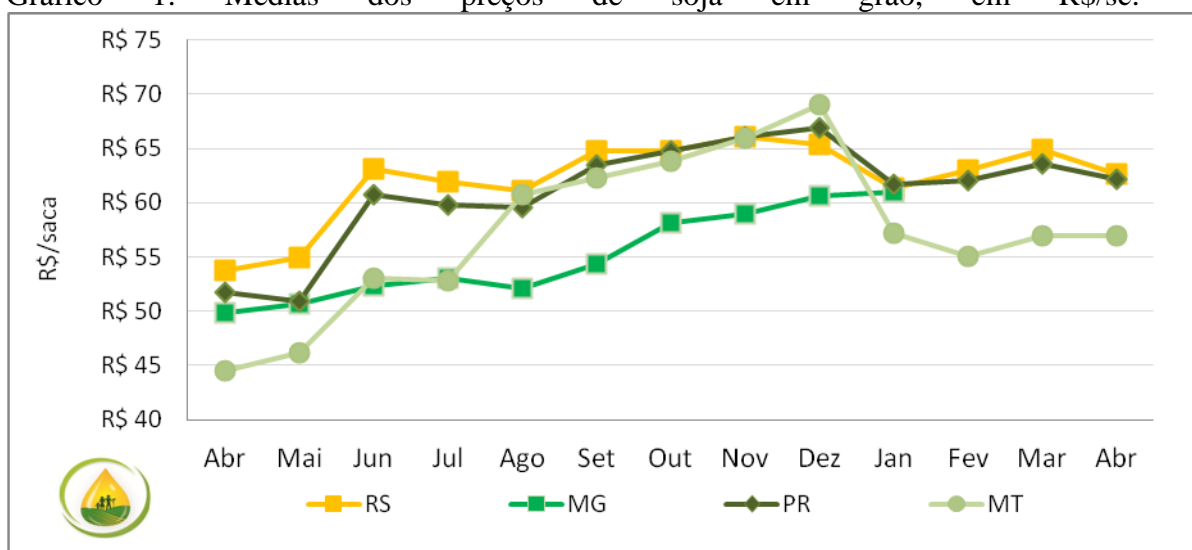




CENTRO DE REFERÊNCIA DA CADEIA DE  
PRODUÇÃO DE BIOCOMBUSTÍVEIS  
PARA A AGRICULTURA FAMILIAR

mostrou que o preço da soja se encontra em queda no mercado, apresentando queda de - 2,53% em relação ao mês anterior, passando de R\$62,09 para R\$60,52.

Gráfico 1: Médias dos preços de soja em grão, em R\$/sc.



Fonte: Cooperativas de Agricultores Familiares.

No último relatório, divulgado neste início de maio, a Companhia Nacional de Abastecimento (Conab) elevou a estimativa da safra brasileira em 0,57% em relação ao relatório de abril, indo para 86,57 milhões de toneladas de soja. Isso se deve ao crescimento de 8,3% do total da área colhida em relação à safra passada. Já a produtividade nacional recuou -1,9% frente à temporada anterior, devido às condições climáticas adversas no período de desenvolvimento do grão.

### Cotações dos produtos derivados da soja: análise mensal

Os preços médios dos produtos derivados da soja em abril apresentaram queda em relação ao mês de março. Os preços coletados pelo Biomercado junto as esmagadoras de oleaginosas no mercado nacional de óleo de soja (Gráfico 2) apresentou

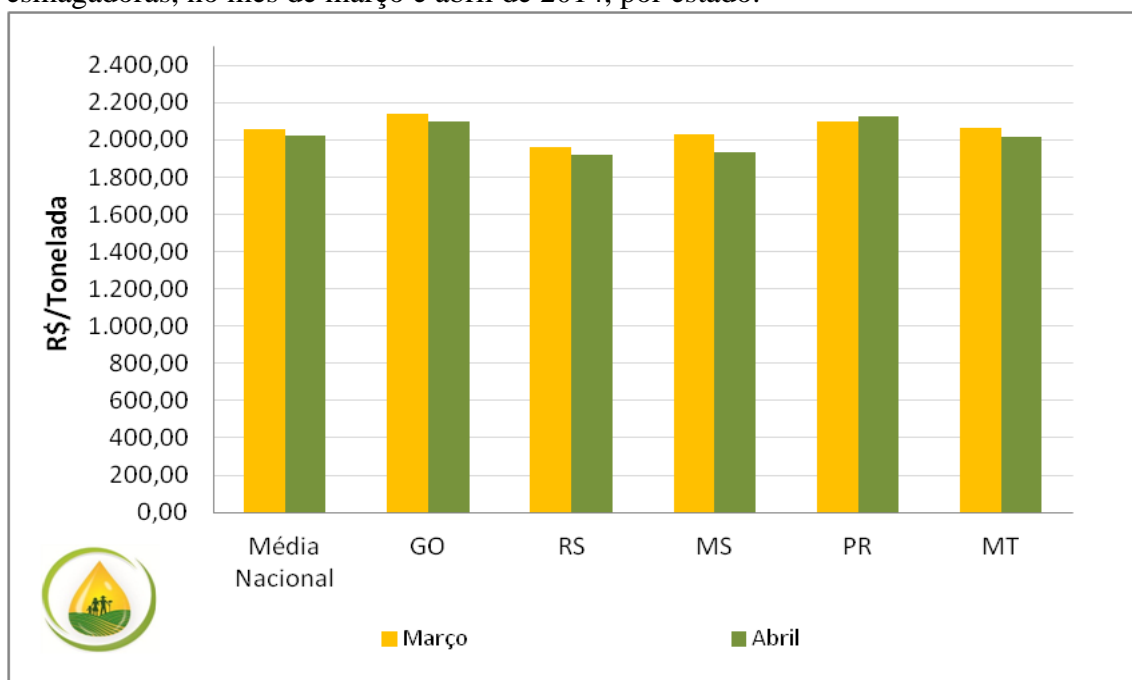




CENTRO DE REFERÊNCIA DA CADEIA DE  
PRODUÇÃO DE BIOCOMBUSTÍVEIS  
PARA A AGRICULTURA FAMILIAR

queda de 1,88%, passando de R\$2.058,70/ton. para R\$2.019,88/ton. em abril. O estado que apresentou a maior média em abril foi o do Paraná, R\$2.127,40/ton. A menor média mensal foi registrada no estado do Rio Grande do Sul, R\$1.921,80/ton. O Estado do Mato Grosso do Sul apresentou a variação mais expressiva, queda de 4,65%, passando de R\$2.030,00/ton. para R\$1.935,60/ton.

Gráfico 2: Preços médios de óleo de soja, em R\$/tonelada, negociados pelas esmagadoras, no mês de março e abril de 2014, por estado.



Fonte: Dados coletados nas esmagadoras de oleaginosas.

Segundo o Centro de Estudos Avançados em Economia Aplicada (Cepea), o preço do óleo de soja, tem sido pressionado pelos maiores estoques de óleo de palma, concorrente no uso como gordura voltada para a indústria alimentícia. O mercado interno aponta que a comercialização está em processo adiantado, porém a oferta pode



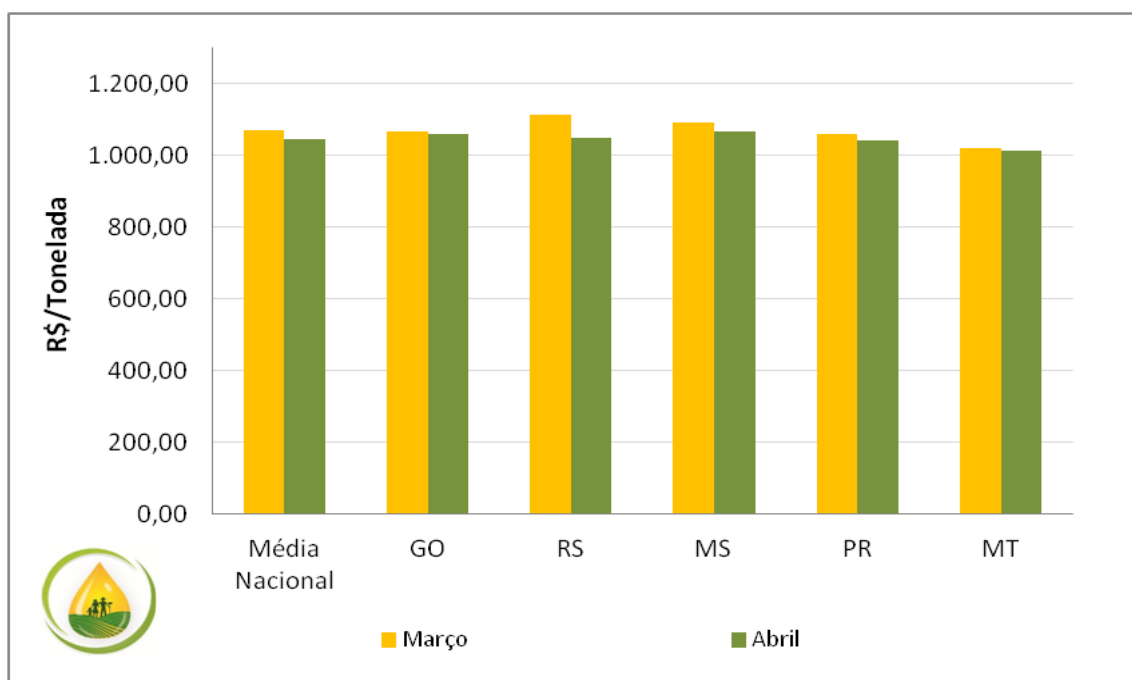


CENTRO DE REFERÊNCIA DA CADEIA DE  
PRODUÇÃO DE BIOCOMBUSTÍVEIS  
PARA A AGRICULTURA FAMILIAR

ser menor do que a projetada oficialmente fazendo com que o preço do óleo de soja sofra alterações significativas.

Para o mercado de farelo de soja o preço médio nacional em abril foi de R\$1.046,56/ton. (Gráfico 3), queda de 2,28%. O estado que apresentou o menor preço médio foi Mato Grosso, R\$1.011,60/ton., queda de 0,75%. O estado com o maior preço médio foi o Mato Grosso do Sul, R\$1.066,00/ton., queda de 2,47%, em relação a março

Gráfico 3: Preços médios de farelo de soja, em R\$/tonelada, negociados pelas esmagadoras, no mês de março e abril de 2014.



Fonte: Dados coletados nas esmagadoras de oleaginosas.

O Gráfico 4 mostra relação entre os preços do óleo e do farelo de soja para o quarto mês de 2014. O estado que apresentou maior relação entre os produtos foi o Paraná, 204%, e a menor relação percentual aconteceu no Rio Grande do Sul, 183%. A

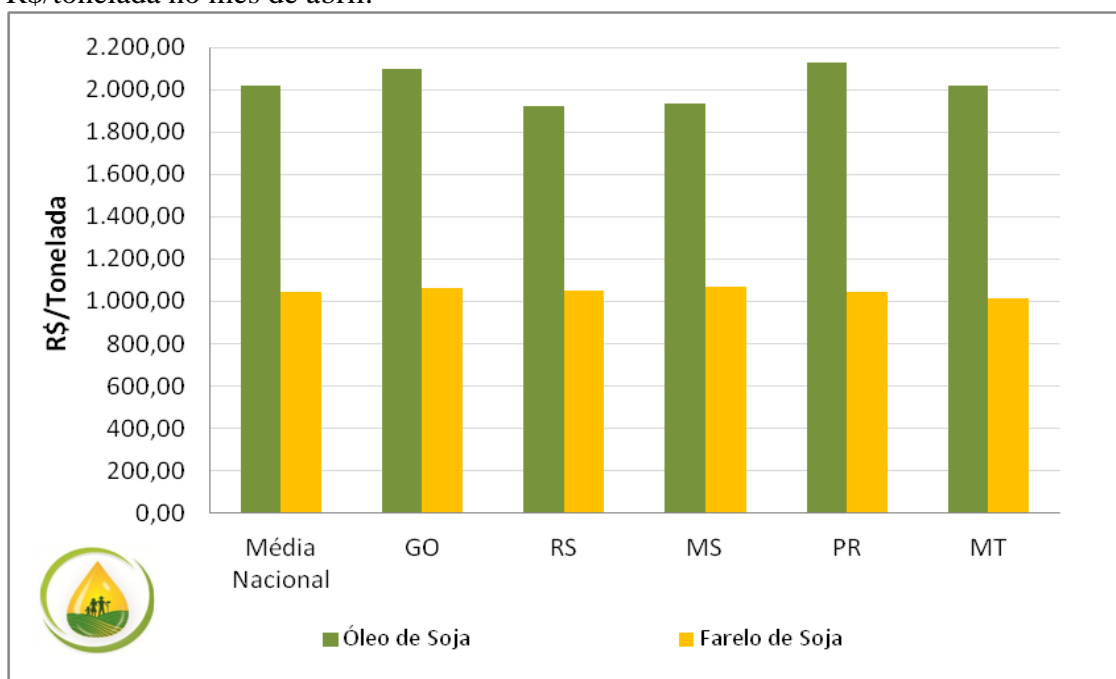




CENTRO DE REFERÊNCIA DA CADEIA DE  
PRODUÇÃO DE BIOCMBUSTÍVEIS  
PARA A AGRICULTURA FAMILIAR

média nacional da relação entre os dois produtos foi de 193% para o mês de abril. Esta relação pode ser explicada pela desvalorização do óleo no mercado nacional.

Gráfico 4: Comparação dos preços médios do óleo e do farelo de soja por estado, em R\$/tonelada no mês de abril.



Fonte: Centro de Referência da Cadeia de Biocombustíveis para a Agricultura Familiar.

A demanda crescente por farelo de soja mantém em alta as cotações do mercado interno e externo, segundo projeções do Cepea. Este cenário ocorre devido os compradores internacionais continuarem a aceitar os preços maiores dos derivados, o que favorece o esmagamento do produto, valorizando a soja.





CENTRO DE REFERÊNCIA DA CADEIA DE  
PRODUÇÃO DE BIOCOMBUSTÍVEIS  
PARA A AGRICULTURA FAMILIAR

## **Mercado Internacional de Óleos do mês de Abril**

O óleo de palma, na Bolsa da Malásia apresentou variação de 4,6%. No mês de março o preço médio foi de US\$ 866,94/ton. e em abril de US\$ 827,06/ton.

Na Bolsa de Chicago, o preço médio do óleo de soja em abril apresentou aumento de 3,8% em relação ao mês de março, passando de US\$ 904,64/ton. para US\$ 939,77/ton. O preço médio do óleo de soja, cotado no mercado da Argentina também apresentou pequeno aumento, variação de 0,4%. No mês de março o preço médio foi de US\$ 876,78/ton. e no mês de abril foi de US\$ 881,00/ton. O preço do óleo de soja cotado no Porto de Roterdã, em março apresentou preço médio de US\$ 966,17/ton. e em abril de US\$ 995,14/ton., representando aumento de 2,9%.

O preço médio do óleo de canola cotado na Bolsa do Canadá apresentou aumento de 3,1% no mês de abril em relação a março, passando de US\$ 409,58/ton. para US\$ 422,63/ton. Por outro lado o preço do óleo de canola cotado na Argentina apresentou recuo de 0,6%, passando de US\$ 996,67/ton. no mês de março para US\$ 996,67/ton. no mês de abril.

O preço médio do óleo de girassol no mercado da Argentina foi cotado a US\$ 876,25/ton. no mês de abril, 0,9% menor que no mês de março, que obteve preço de US\$ 991,11/ton. A cotação do óleo de amendoim, também no mercado Argentino, apresentou diminuição de 2,2%, em março o preço médio foi de US\$ 971,67/ton. e em abril caiu para US\$ 950,00/ton. O preço do óleo de algodão em março foi de US\$ 858,22/ton., e em abril o preço foi de US\$ 861,00/ton., aumento de apenas 0,3 %.





CENTRO DE REFERÊNCIA DA CADEIA DE  
PRODUÇÃO DE BIOCOMBUSTÍVEIS  
PARA A AGRICULTURA FAMILIAR

No mercado holandês, o preço do óleo de linhaça apresentou média de US\$ 1271,67/ton. no mês de abril, 0,2% maior que no mês de março, que apresentou média de US\$ 1275,00/ton.

