



CENTRO DE REFERÊNCIA DA CADEIA DE
PRODUÇÃO DE BIOCOMBUSTÍVEIS
PARA A AGRICULTURA FAMILIAR

Soja

Os preços médios da soja em março apresentaram um aumento em relação ao mês passado (Tabela 1). O estado do Rio Grande do Sul apresentou a maior cotação nesse mês, com preço de R\$64,93/sc. Santa Catarina apresentou a maior oscilação positiva de fevereiro a março de 2014, 4,94% cotado a R\$64,43/sc. O segundo maior preço pago no mês foi no estado de Santa Catarina e o menor no estado do de Mato Grosso.

Tabela 1: Médias dos preços em R\$/sc, por estado, de soja em grão.

Mês/Estado	PR	RS	GO	MG	MT	SC
Março	53,82	55,63	50,92	53,38	47,75	55,79
...
Julho	59,81	61,98	52,61	53,02	52,80	59,04
Agosto	59,54	61,09	52,18	52,11	60,70	57,70
Setembro	63,41	64,77	55,50	54,38	62,29	61,55
Outubro	64,74	64,79	54,61	58,16	63,87	61,34
Novembro	66,07	66,05	56,82	59,00	66,00	64,32
Dezembro	66,85	65,37	59,20	60,60	69,00	65,00
Janeiro	61,64	61,36	58,73	61,00	57,15	61,63
Fevereiro	62,09	62,95	58,93	-	55,10	61,40
Março	63,55	64,93	60,55	-	57,00	64,43
Varição Anual %	18,07	16,71	18,90	-	19,37	15,49
Varição Mensal %	2,35	3,14	2,75	-	3,45	4,94

Fonte: Cooperativas de Agricultores Familiares.

No Gráfico 1 estão os preços médios nos principais estados produtores de soja. O mercado da soja atualmente se encontra comandado pelas últimas vendas da colheita e da retração da oferta por parte do produtor mediante manutenção de estoque da soja para vender no segundo semestre. Diante desse cenário de diminuição da oferta do grão,

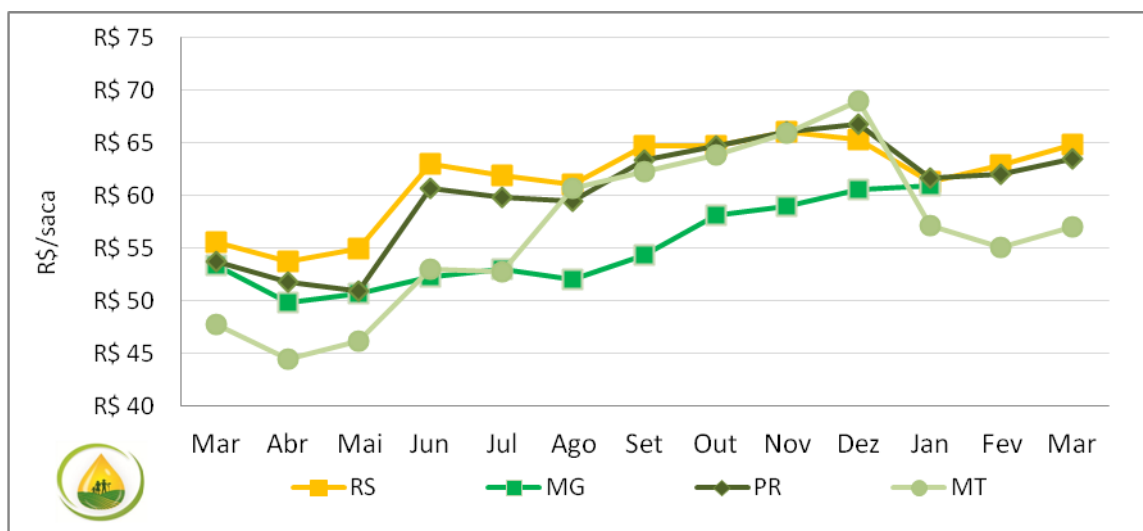




CENTRO DE REFERÊNCIA DA CADEIA DE
PRODUÇÃO DE BIOCOMBUSTÍVEIS
PARA A AGRICULTURA FAMILIAR

existe uma expectativa para que os preços aumentem, podendo resultar em uma pressão no mercado externo. A média nacional em março mostrou que o preço da soja se encontra em recuperação no mercado, apresentou um aumento de 3,32% em referência ao mês anterior, passando de R\$60,09 para R\$62,09. O atual cenário econômico indica que os preços da soja continuarão em patamares altos.

Gráfico 1: Médias dos preços de soja em grão, em R\$/sc.



Fonte: Cooperativas de Agricultores Familiares.

Segundo a Associação Brasileira da Indústria de Óleos Vegetais (Abiove), a previsão da produção brasileira de soja em 2014 reduziu para 86,1 milhões de toneladas, 2,8% abaixo das 88,6 milhões de toneladas esperadas em fevereiro, porém ainda é uma safra recorde com cerca de 5,5% maior do que as 81,6 milhões de toneladas colhidas na safra passada.



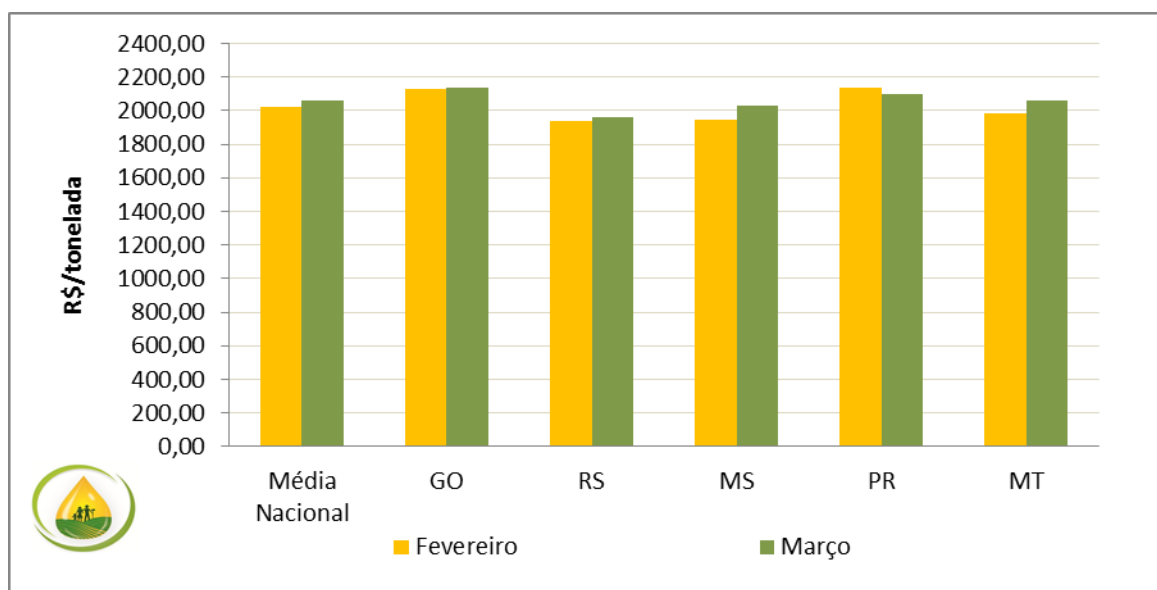


CENTRO DE REFERÊNCIA DA CADEIA DE
PRODUÇÃO DE BIOCOMBUSTÍVEIS
PARA A AGRICULTURA FAMILIAR

Cotações dos produtos derivados da soja: análise mensal

Os preços médios dos produtos derivados da soja em março apresentaram um aumento em relação ao mesmo período do mês passado. De acordo com os preços coletados pelo Biomercado junto as esmagadoras de oleaginosas, o mercado nacional de óleo de soja (Gráfico 2) apresentou a média de R\$2.058,70/ton. em março enquanto que em fevereiro a média foi de R\$2025,00/ton., aumento de 1,66%. O estado que apresentou a maior média em março foi Goiás, R\$2.139,25/ton. A menor média mensal foi registrada no estado do Rio Grande do Sul, R\$1.963,75/ton. O Estado do Mato Grosso do Sul apresentou a variação mais expressiva, 4,50%.

Gráfico 2: Preços médios de óleo de soja, em R\$/tonelada, negociados pelas esmagadoras, no mês de fevereiro e março de 2014.



Fonte: Dados coletados nas esmagadoras de oleaginosas.



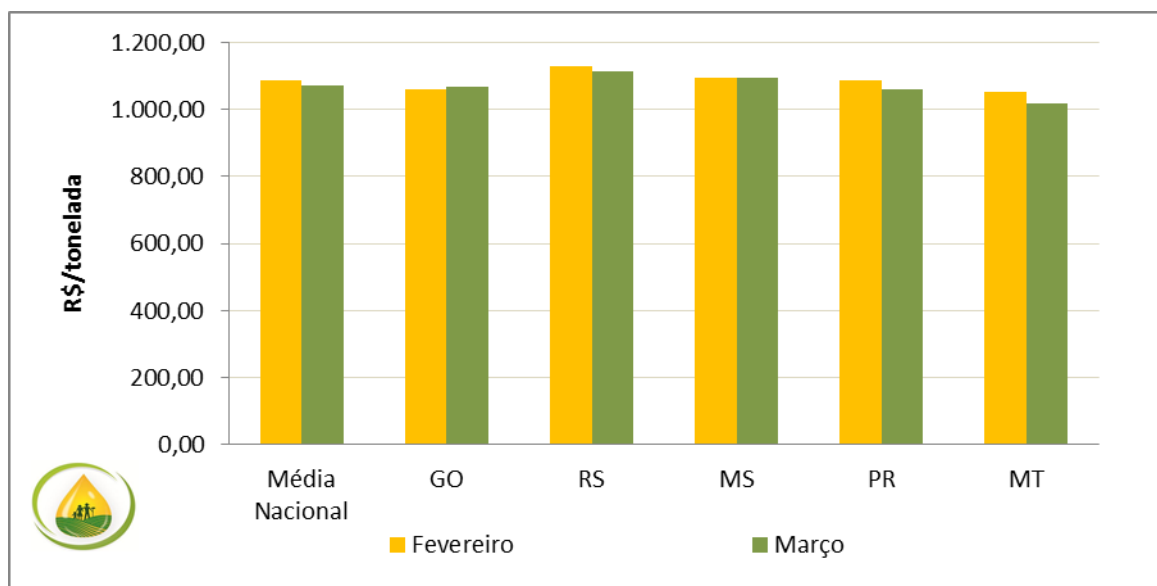


CENTRO DE REFERÊNCIA DA CADEIA DE
PRODUÇÃO DE BIOCOMBUSTÍVEIS
PARA A AGRICULTURA FAMILIAR

Segundo o IMEA, contratos futuros indicam leve recuperação nos preços do óleo de soja, enquanto a demanda pelo farelo apresenta tendências de enfraquecimento, afetando negativamente também os preços da soja em grão.

Para o mercado de farelo de soja o preço médio nacional em março foi de R\$1.071,50/ton. (Gráfico 3), uma queda de 1,19%. O estado que apresentou o menor preço médio foi Mato Grosso, R\$1.019,25/ton., queda de 3,16% em relação a fevereiro. O estado com o maior preço médio foi o Rio Grande do Sul, R\$1.114,50/ton., queda de 1,15% comparado à fevereiro.

Gráfico 3: Preços médios de farelo de soja, em R\$/tonelada, negociados pelas esmagadoras, no mês de fevereiro e março de 2014.



Fonte: Dados coletados nas esmagadoras de oleaginosas.

O Gráfico 4 expõe a relação entre os preços do óleo e do farelo de soja para o terceiro mês de 2014. O estado que apresentou maior relação percentual da média foi



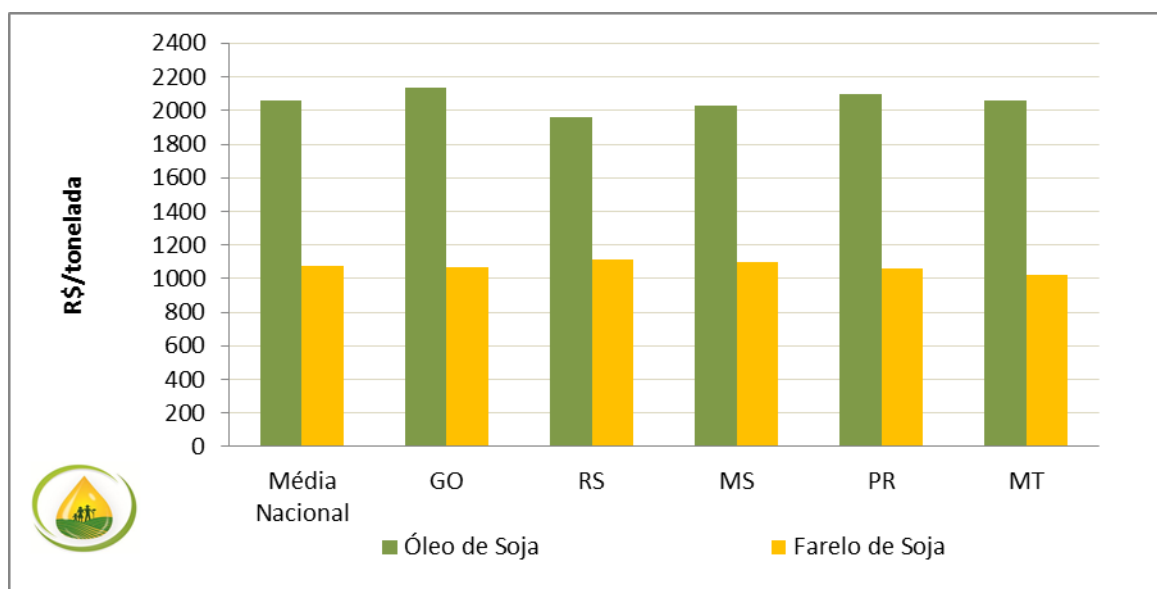


CENTRO DE REFERÊNCIA DA CADEIA DE
PRODUÇÃO DE BIOCOMBUSTÍVEIS
PARA A AGRICULTURA FAMILIAR

Mato Grosso, 202%, e a menor relação percentual ocorreu no Rio Grande do Sul, 176%.

A média nacional da relação entre os dois produtos foi de 192% para o mês de março.

Gráfico 4: Relação dos preços médios do óleo e do farelo de soja por estado, em R\$/tonelada, do mês de março de 2014



Fonte: Centro de Referência da Cadeia de Biocombustíveis para a Agricultura Familiar.

Com a diminuição das exportações de farelo de soja e o aumento da oferta do produto no mercado interno os preços do farelo diminuíram, apesar da crescente disponibilidade do farelo no país, as demandas internas e externas já dão sinal de aumento, junto a isso as recentes altas da soja podem sustentar o preço do farelo.

Mercado Internacional de Óleos do mês de Março: Análise Mensal

O preço médio internacional do óleo de palma na Malásia teve um aumento de 7,5% no mês de março em relação ao mês de fevereiro, passando de US\$ 802,22/ton. para US\$ 866,94/ton.





CENTRO DE REFERÊNCIA DA CADEIA DE
PRODUÇÃO DE BIOCOMBUSTÍVEIS
PARA A AGRICULTURA FAMILIAR

O preço médio do óleo de soja em Chicago em março apresentou aumento de 0,6% em relação ao mês de fevereiro, passando de US\$ 899,16/ton. para US\$ 904,64/ton. Para o óleo de soja cotado na Argentina, o preço médio diminuiu, passando de US\$ 892,80/ton. no mês de fevereiro para US\$ 876,78/ton. no mês de março, variação de 1,7%. Já para o óleo de soja cotado no porto de Roterdã, a média do preço teve um recuo de 3%, passando de US\$ 995,72/ton. do mês de fevereiro para US\$ 966,17/ton. do mês de março.

O preço médio do óleo de canola cotado na Bolsa do Canadá apresentou um aumento de 8% no mês de março em relação a fevereiro, passando de US\$ 379,05/ton. para US\$ 409,58/ton. Já o preço do óleo de canola cotado na Argentina apresentou um recuo de 1,3%, passando de US\$ 1010,00/ton. no mês de fevereiro para US\$ 996,67/ton. no mês de março.

O preço médio do óleo de girassol na Argentina foi cotado a US\$ 891,11/ton. no mês de março, 0,9% maior que no mês de fevereiro. A cotação do óleo de amendoim, também no mercado Argentino, apresentou diminuição de 9,1%, em fevereiro o preço médio foi de US\$ 1070/ton. e em março foi de US\$ 971,67/ton. O preço do óleo de algodão na Argentina em fevereiro foi de US\$ 872,80/ton., e em março o preço foi de US\$ 858,22/ton., um recuo de 1,7 %.

No mercado holandês, o preço do óleo de linhaça apresentou média de US\$ 1.275,00/ton. no mês de março, 13% maior que no mês de fevereiro, que apresentou média de US\$ 1108,75/ton.





CENTRO DE REFERÊNCIA DA CADEIA DE
PRODUÇÃO DE BIOCOMBUSTÍVEIS
PARA A AGRICULTURA FAMILIAR

