



CENTRO DE REFERÊNCIA DA CADEIA DE
PRODUÇÃO DE BIOCOMBUSTÍVEIS
PARA A AGRICULTURA FAMILIAR

Soja

Os preços médios da soja apresentaram pequena queda em fevereiro, como mostra a Tabela 1. O estado do Rio Grande do Sul não acompanhou o cenário de queda e apresentou variação positiva para fevereiro, 2,59%, com preço de R\$62,95/sc. Mato Grosso apresentou a maior oscilação negativa de janeiro a fevereiro de 2014, 3,59% cotado a R\$55,10/sc. O estado de Santa Catarina também apresentou variação negativa, 0,37%, quando comparado a janeiro. O maior preço pago no mês foi no estado do Rio Grande do Sul e o menor no estado do Mato Grosso. A média nacional teve decréscimo de 0,26% em relação ao último mês. Esse cenário de queda de preços está associado a colheita da safra de soja 2013/2014, o que eleva a oferta da oleaginosa.

Tabela 1: Médias dos preços em R\$/sc, por estado, de soja em grão.

Mês/Estado	PR	RS	GO	MG	MT	SC	SC
Fevereiro	55,89	56,53	57,37	59,41	51,50	59,17	29,17
...
Julho	59,81	61,98	52,61	53,02	52,80	59,04	22,11
Agosto	59,54	61,09	52,18	52,11	60,70	57,70	22,27
Setembro	63,41	64,77	55,50	54,38	62,29	61,55	22,60
Outubro	64,74	64,79	54,61	58,16	63,87	61,34	22,13
Novembro	66,07	66,05	56,82	59,00	66,00	64,32	23,85
Dezembro	66,85	65,37	59,20	60,60	69,00	65,00	24,17
Janeiro	61,64	61,36	58,73	61,00	57,15	61,63	23,23
Fevereiro	62,09	62,95	58,93	-	55,10	61,40	23,25
Variação Anual %	11,09	-	-	-	6,99	3,77	-20,29
Variação Mensal %	0,73	-	0,34	-	-3,59	-0,37	0,11

Fonte: Cooperativas de Agricultores Familiares.

No Gráfico 1 estão os preços médios nos principais estados produtores de soja. A produção brasileira de soja já começou a ser colhida. O esperado é que o valor do

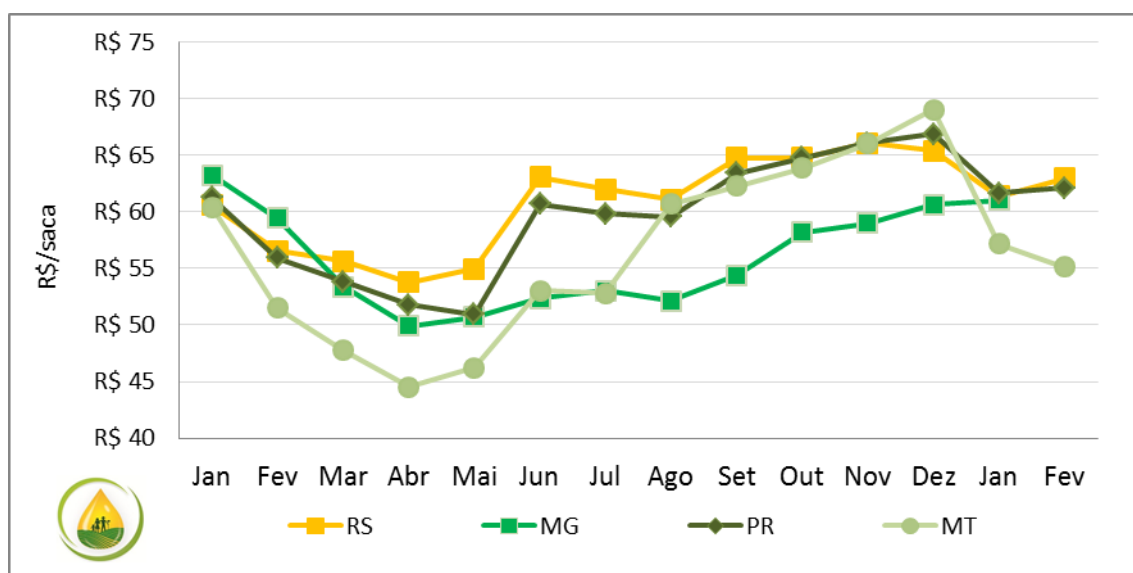




CENTRO DE REFERÊNCIA DA CADEIA DE
PRODUÇÃO DE BIOCOMBUSTÍVEIS
PARA A AGRICULTURA FAMILIAR

dólar em alta mantenha os preços nacionais em patamares mais estáveis, apesar da influência dos preços internacionais forçando os preços no mercado nacional para baixo. Com uma oferta maior de grãos no ano de 2014, os preços caíram em relação a janeiro de 2013. A média nacional em fevereiro se mostrou estável, com queda de 0,26% em referência ao mês anterior, passando de R\$60,25 para R\$60,09. O atual cenário econômico indica que os preços da soja continuarão em patamares altos.

Gráfico 1: Médias dos preços de soja em grão, em R\$/sc.



Fonte: Cooperativas de Agricultores Familiares.

Segundo a Conab, o Brasil deve bater mais uma vez o recorde de exportação no ano de 2014, estimada em 47,72 milhões de toneladas, devido ao aumento da importação chinesa, responsável por 75,36% das importações nacionais. A China importou 4,81 milhões de toneladas de soja em fevereiro, volume 66% maior na comparação com igual mês do ano passado, informou o departamento de alfândegas do país.



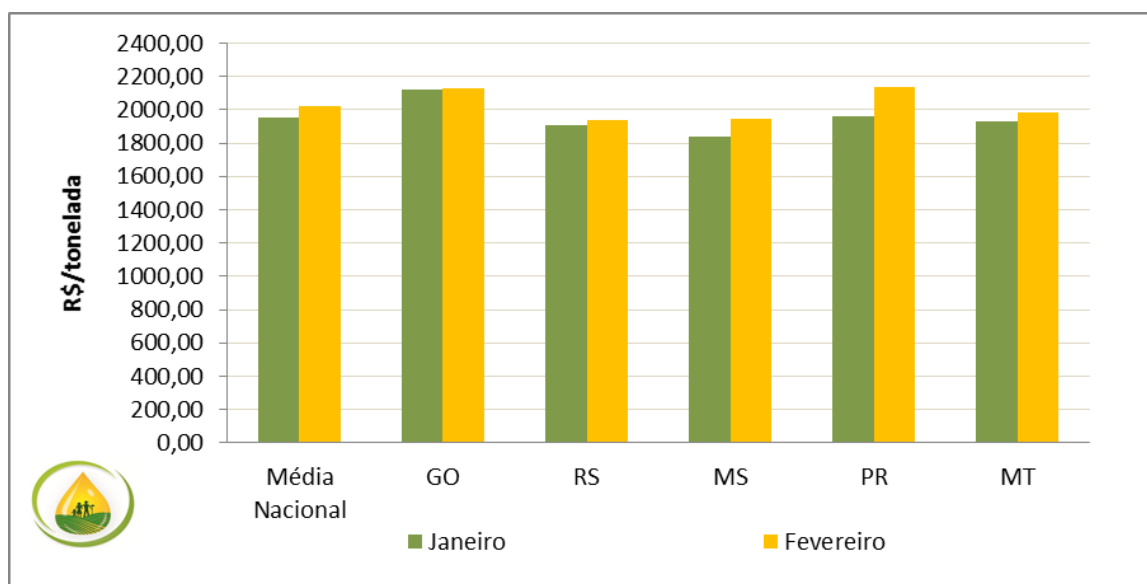


CENTRO DE REFERÊNCIA DA CADEIA DE
PRODUÇÃO DE BIOCOMBUSTÍVEIS
PARA A AGRICULTURA FAMILIAR

Cotações dos produtos derivados da soja: análise mensal

Os preços médios dos produtos derivados da soja em fevereiro apresentaram um aumento em relação ao mesmo período do mês passado. De acordo com os preços coletados pelo Biomercado junto as esmagadoras de oleaginosas, o mercado nacional de óleo de soja (Gráfico 2) apresentou a média de R\$2.025,00/ton. em fevereiro enquanto que em janeiro a média foi de R\$1.950,90/ton., aumento de 3,80%. O estado que apresentou a maior média em fevereiro foi o do Paraná, R\$2.137,50/ton. A menor média mensal foi registrada no estado de Mato Grosso do Sul, R\$1.942,50/ton. O Estado do Paraná apresentou a variação mais expressiva, 8,92%.

Gráfico 2: Preços médios de óleo de soja, em R\$/tonelada, negociados pelas esmagadoras, no mês de janeiro e fevereiro de 2014.



Fonte: Dados coletados nas esmagadoras de oleaginosas.

Depois de meses de queda do preço dos óleos vegetais no final do passado, o mês de fevereiro mostra uma mudança deste quadro, os preços subiram cerca de 4% de



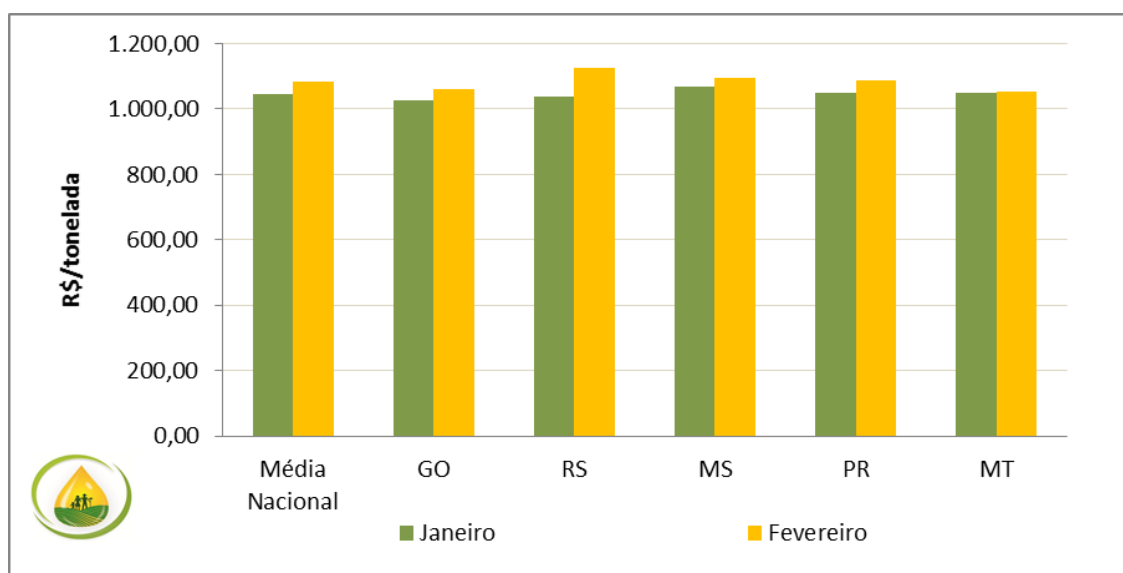


CENTRO DE REFERÊNCIA DA CADEIA DE
PRODUÇÃO DE BIOCOMBUSTÍVEIS
PARA A AGRICULTURA FAMILIAR

acordo com os preços coletados junto as esmagadoras. Segundo a FAO (Organização das Nações Unidas para a Alimentação e a Agricultura) o aumento deste mês se segue a um longo período de queda de preços alimentícios em geral, embora seja cedo para confirmar que é uma inversão da tendência do ano passado. O súbito aumento da demanda é um fator importante para a subida dos preços dos óleos vegetais.

Para o mercado de farelo de soja o preço médio nacional em fevereiro foi de R\$1.084,50/ton. (Gráfico 3). O estado que apresentou o menor preço médio foi Mato Grosso, R\$1.052,50/ton., o mesmo apresentou pouca variação em relação ao mês anterior, 0,16% acima da cotação de janeiro. O estado com o maior preço médio foi o Rio Grande do Sul, R\$1.127,50/ton., 8,67% acima do mês anterior.

Gráfico 3: Preços médios de farelo de soja, em R\$/tonelada, negociados pelas esmagadoras, no mês de Janeiro de 2014.



Fonte: Dados coletados nas esmagadoras de oleaginosas.

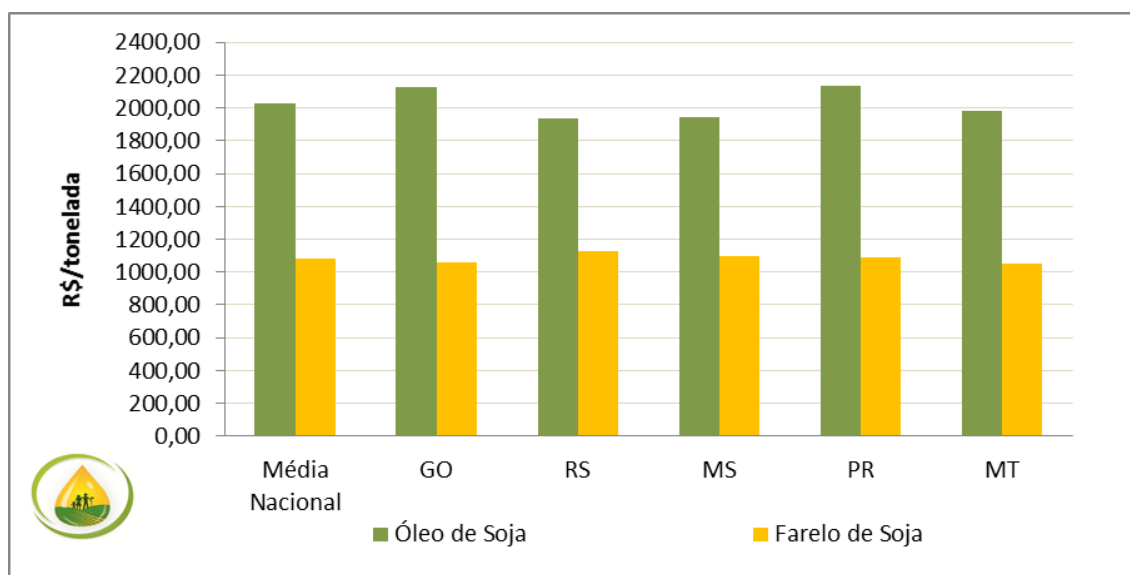




CENTRO DE REFERÊNCIA DA CADEIA DE
PRODUÇÃO DE BIOCOMBUSTÍVEIS
PARA A AGRICULTURA FAMILIAR

O Gráfico 4 expõe a relação entre os preços do óleo e do farelo de soja para o segundo mês de 2014. O estado que apresentou maior relação percentual da média foi Goiás, 200%, e a menor relação percentual ocorreu no Rio Grande do Sul, 172%. A média nacional da relação entre os dois produtos foi de 187% para o mês de fevereiro.

Gráfico 4: Relação dos preços médios do óleo e do farelo de soja por estado, em R\$/tonelada, do mês de janeiro de 2014



Fonte: Centro de Referência da Cadeia de Biocombustíveis para a Agricultura Familiar.

O ano de 2014 começa com estoque de 793 mil toneladas de farelo no Brasil, menor volume em pelo menos 10 anos, segundo série histórica compilada pela Abiove. Apesar do baixo estoque, os preços do farelo de soja para a indústria ainda se encontram em patamares confortáveis, fazendo com que o cenário se mostre satisfatório para as empresas do setor.





CENTRO DE REFERÊNCIA DA CADEIA DE
PRODUÇÃO DE BIOCOMBUSTÍVEIS
PARA A AGRICULTURA FAMILIAR

Mercado Internacional de Óleos do mês de fevereiro: Análise Mensal

O preço médio internacional do óleo de palma na Malásia teve variação positiva de 5% no mês de fevereiro quando comparado ao mês de janeiro, passando de US\$ 763,69/ton. para US\$ 802,22/ton.

O preço médio do óleo de soja na Bolsa de Chicago em fevereiro apresentou aumento de 8,7% em relação ao mês de janeiro, passando de US\$ 826,99/ton. para US\$ 899,16/ton. Para o óleo de soja cotado na Argentina, o preço médio também aumentou, passando de US\$ 829/ton. no mês de janeiro para US\$ 892,80/ton. no mês de fevereiro, variação de 7,7%. Já para o óleo de soja cotado porto de Roterdã, a média do preço teve um recuo de 10,5%, passando de US\$ 1113,17/ton., do mês de janeiro, para US\$ 995,72/ton. do mês de fevereiro.

O preço médio do óleo de canola cotado na Bolsa do Canadá apresentou uma diminuição de 1,9% no mês de fevereiro em relação a janeiro, caindo de US\$ 386,58/ton. para US\$ 379,05/ton. Já o preço do óleo de canola cotado na Argentina não apresentou variações, tendo como média o preço de US\$ 1010,00/ton.

O preço médio do óleo de girassol na Argentina foi cotado a US\$ 882,50/ton. no mês de fevereiro, 1% menor que no mês de janeiro, que apresentou média de US\$ 892,00/ton. A cotação do óleo de amendoim, também no mercado Argentino, apresentou diminuição de 17,6% no mês de fevereiro, em janeiro o preço médio foi de US\$ 1300/ton. e em fevereiro de US\$ 1070/ton. O preço do óleo de algodão na Argentina em janeiro foi de US\$ 809,80 /ton. e em fevereiro foi de US\$ 872,80/ton., um aumento de 7,7%.





CENTRO DE REFERÊNCIA DA CADEIA DE
PRODUÇÃO DE BIOCOMBUSTÍVEIS
PARA A AGRICULTURA FAMILIAR

No mercado holandês, o preço do óleo de linhaça apresentou média de US\$ 1108,75/ton. no mês de fevereiro, 6,4% menor que no mês de janeiro, que apresentou média de US\$ 1179,87/ton.

